


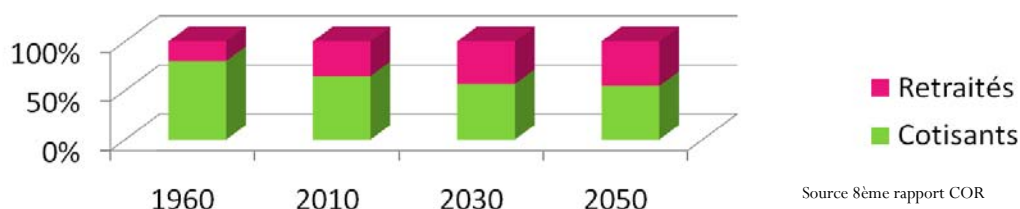
Langue  
de  
Vipère



## RETRAITES

### L'ARGUMENT DE LA DEMOGRAPHIE

Nous vivons de plus en plus longtemps...  
Il y a de plus en plus de retraités pour toujours moins d'actifs...  
Il faut donc travailler plus longtemps...



SEPTEMBRE 2013

#### SOMMAIRE :

*Spécial RETRAITE...*

*Ce que l'on ne vous dit pas...*

OUI MAIS VOILA, C'est l'espérance de vie en bonne santé qui détermine le temps pendant lequel un retraité « profite » de sa retraite

| Source INED                     | Hommes | Femmes | Ouvriers | Cadres |
|---------------------------------|--------|--------|----------|--------|
| Espérance de vie                | 78 ans | 84 ans | 76 ans   | 82 ans |
| Espérance de vie en bonne santé | 63 ans | 64 ans | 59 ans   | 69 ans |

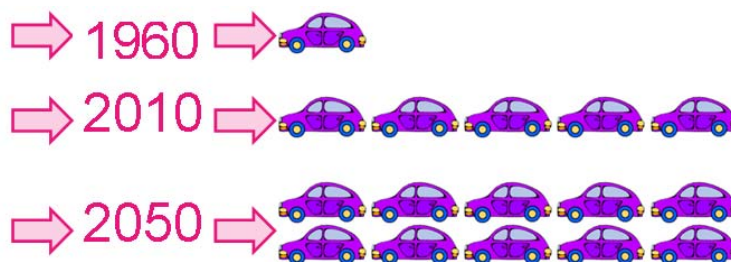
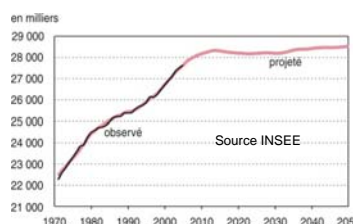
*Et pourquoi nous avons raison*

#### CALENDRIER CAP

|                                            |           |
|--------------------------------------------|-----------|
| <b>06/09/13 :</b><br>PERS. SOCIO-ED.       | CAP<br>8  |
| <b>11/09/13 :</b><br>PERS. MEDICO-TECH.    | CAP<br>6  |
| <b>11/09/13 :</b><br>PERS. REEDUC.         | CAP<br>7  |
| <b>12/09/13 :</b><br>PERS. CADRE TECHNIQUE | CAP<br>4  |
| <b>17/09/13 :</b><br>PERS. CADRE ACH       | CAP<br>9  |
| <b>24/09/13 :</b><br>PERS. AS. AUX.        | CAP<br>11 |
| <b>30/09/13 :</b><br>PERS. ADMIN. A        | CAP<br>3  |

De plus, si le nombre de retraités augmente, le nombre d'actifs, en croissance jusque 2010, devrait rester stable jusque en 2050.

Depuis 1960, la productivité a été multipliée par 5 ce qui signifie qu'un actif de 2010 produit 5 fois plus de richesses qu'un actif de 1960 ... [source INSEE](#)



Cela signifie qu'un actif d'aujourd'hui devrait pouvoir « financer » plus de retraités...

D'autant plus qu'on estime que dans les 40 prochaines années, la productivité devrait encore doubler... [Source 8ème rapport COR](#)

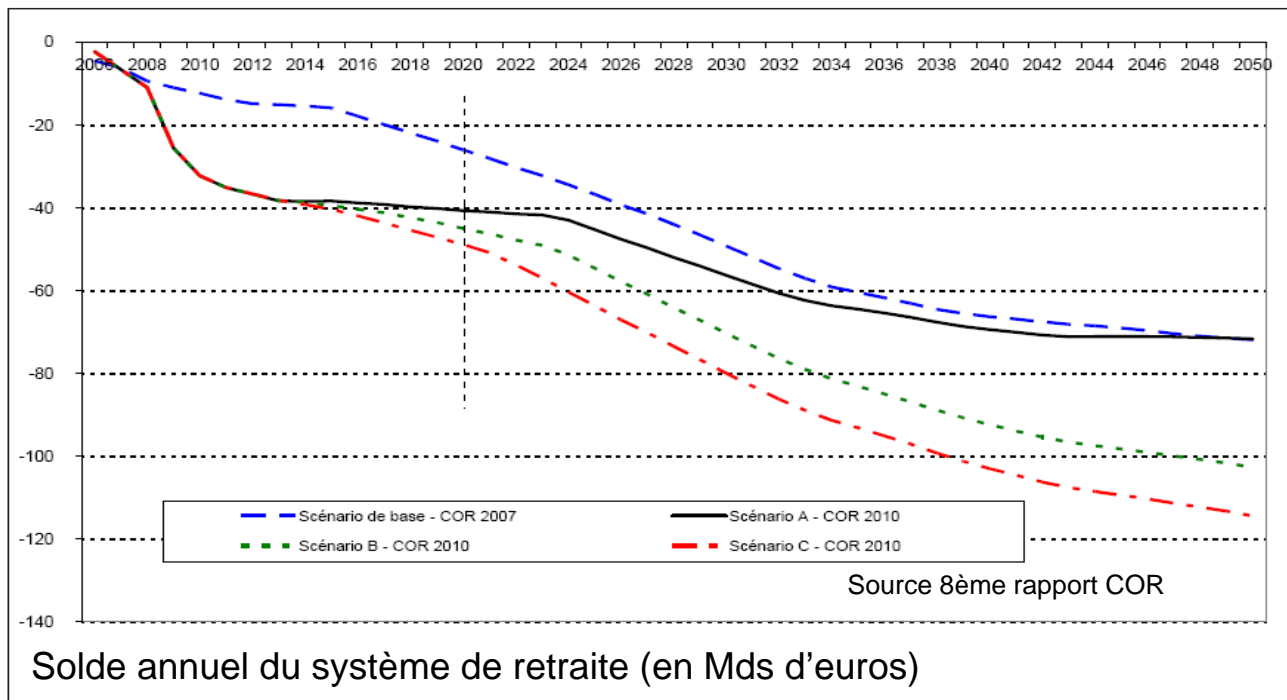
On nous demande de travailler plus longtemps or

les entreprises se débarrassent de leurs salariés avant 60 ans... Aujourd'hui, 6 salariés sur 10 sont «hors emploi» à l'heure de la retraite. En moyenne, les séniors sont écartés de l'emploi à 58,5 ans. [source INSEE](#)

Le chômage des jeunes n'a jamais été aussi élevé.

23% des actifs de 15-24 ans sont à la recherche d'un emploi... [source INSEE](#)

## L'ARGUMENT DES DEFICITS

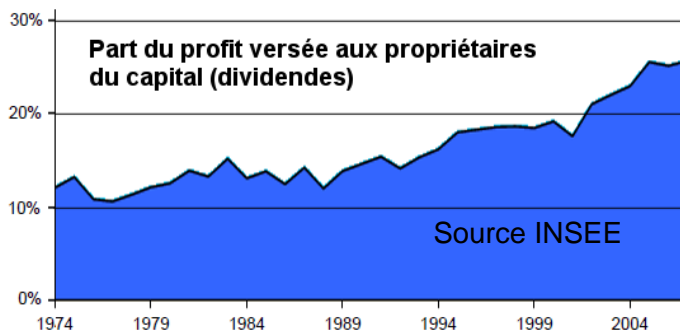


Source : maquette COR, 2010.

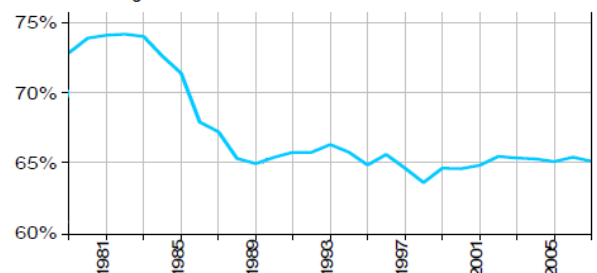
Suivant les différents scénarios élaborés par le COR (Conseil d'Orientation des Retraites), le solde annuel du système des retraites atteindrait en 2050 un déficit maximal de 120 milliards d'euros.

Soit **3% de la richesse nationale** (PIB).

OUI MAIS A force de discours alarmistes sur les déficits, discours largement relayés par les médias, on en oublierait presque que **la France est un pays riche...**



Part de la rémunération des salariés dans la valeur ajoutée des sociétés non financières



Ces 30 dernières années, **10%** de la richesse produite (200 milliards) a été transférée de la rémunération du travail vers les profits, soit **8 fois le déficit de la caisse d'assurance vieillesse**.

Ce transfert a bénéficié aux **revenus financiers** (dividendes versés aux détenteurs des capitaux des sociétés).

Ainsi, en limitant la progression des salaires au profit des actionnaires, on limite aussi les cotisations qui alimentent les caisses de retraite et on crée les déficits.



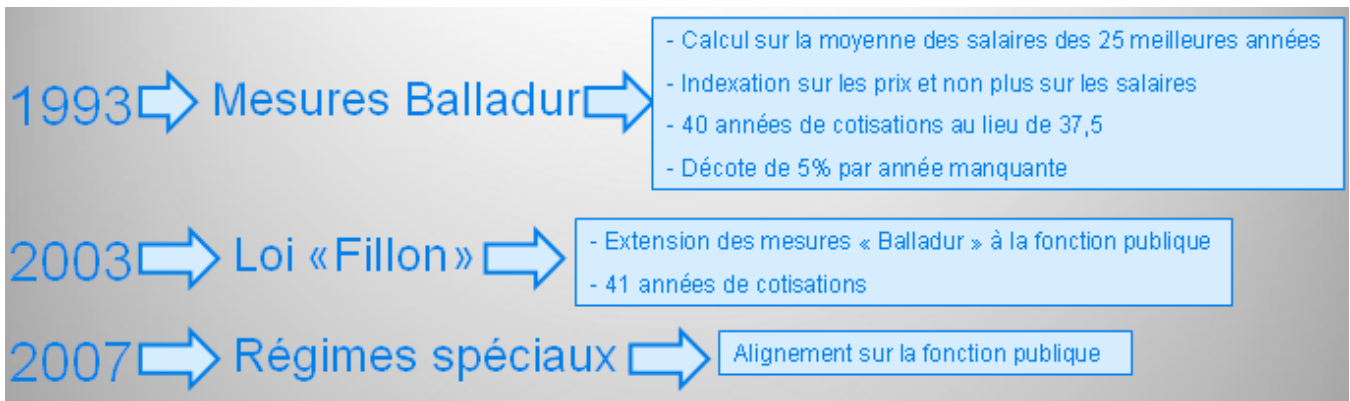
**Les déficits ne sont pas une fatalité mais résultent uniquement de choix politiques. Et bien pour nous d'autres choix sont possibles.**

A ces « déficits » se sont superposés les effets de la crise économique :



**La moitié des déficits de ces 10 prochaines années est liée à la crise. En dégradant nos retraites pour cause de déficit, on nous fait payer une crise économique dont nous ne sommes en rien responsables !**

### LES PRECEDENTES REFORMES



Conséquence : baisse de 15 à 20 % du montant moyen des retraites

1 million des plus de 65 ans sous le seuil de pauvreté [source INSEE](#)

50% des nouveaux retraités touchent moins de 1000 €

Les femmes avec des carrières incomplètes sont les plus touchées [source INSEE](#)

Ces réformes n'ont pas modifiées l'âge effectif de départ en retraite mais, en pénalisant les carrières incomplètes, elles réduisent dramatiquement les pensions des nouveaux retraités...

La nouvelle réforme qui s'annonce repousserait l'âge de départ à la retraite entraînant dans la précarité ceux qui, très tôt, sont exclus de l'emploi.

La dégradation des pensions qui résultera de cette réforme imposera un système par capitalisation (épargne, placements à risque) qui se substituera au système actuel par répartition.

**D'AUTRES CHOIX SONT POSSIBLES...**

## **CE QU'IL EST POSSIBLE DE FAIRE...**

---

### AUGMENTATION DE LA MASSE SALARIALE

- Revalorisation des salaires
- Fin des exonérations de cotisations patronales (30 Milliards par an)
- Lutte contre l'emploi précaire et les temps partiels imposés
- Favoriser l'emploi et la formation des jeunes
- 100 000 chômeurs en moins = 1,3 milliard de cotisations en plus !!

### POLITIQUE FISCALE

- Suppression des niches fiscales (70 à 150 Milliards par an)
- Chasse à la fraude fiscale (29 à 40 milliards par an)
- Chasse aux paradis fiscaux

### POLITIQUE D'ENTREPRISE

- Plafonné à 10% des dividendes versés aux actionnaires (1% du PIB)
- Interdiction des licenciements boursiers

**La retraite à 60 ans avec 37,5 annuités de cotisations,  
sans décote, c'est possible !**

**C'est un choix de société,**

**C'est une question de partage de la richesse nationale !**

**TOUS ENSEMBLE**

**EXIGEONS-LE...**